








Taux de taxation par catégorie d'immeuble

Par 100 \$ d'évaluation		2023	2022
	 RÉSIDENTIEL	0,62 \$	0,58 \$
	 AGRICOLE	0,48 \$	0,41 \$
	 6 LOGEMENTS ET PLUS	0,62 \$	0,58 \$
	 COMMERCIAL	0,62 \$	0,58 \$
	 INDUSTRIEL	0,82 \$	0,77 \$

Taxes de service

MATIÈRES RÉSIDUELLES, COLLECTE À 3 VOIES		2023	2022
À l'unité	Chalet	113 \$	113 \$
	Résidentielle et commerciale	226 \$	226 \$
	Commerciale 2 bacs	452 \$	452 \$
	Commerciale 3 bacs	565 \$	565 \$
	6 logements et +/bac	452 \$	452 \$
AQUEDUC		2023	2022
M ³	Entretien et exploitation/dette	0,88 \$	0,74 \$
	Compteur ¾"	25 \$	25 \$
À l'unité	Compteur 1"	45 \$	45 \$
	Chalet/érablière	90 \$	90 \$
EAUX USÉES		2023	2022
M ³	Assainissement	0,288 \$	0,288 \$
	Tarif fixe de base	125 \$	125 \$
À l'unité	Chalet	55 \$	45 \$
	Vidange installation septique	105 \$	85 \$

Revenus 2023

	Budget 2023	Budget 2022
Taxes Foncières	3 086 892 \$	2 803 023 \$
Eau potable et eaux usées	2 398 401 \$	2 123 349 \$
Remboursement de la dette	94 037 \$	32 253 \$
Revenus collectes	244 378 \$	244 370 \$
Transferts du gouvernement	27 100 \$	21 130 \$
Services rendus	157 040 \$	133 650 \$
Imposition de droits	56 000 \$	66 000 \$
Amendes et pénalités	8 000 \$	8 000 \$
Intérêts	33 050 \$	23 050 \$
Autres revenus et transfert	110 703 \$	95 718 \$
Total	6 215 601 \$	5 550 543 \$

Dépenses 2023

	Budget 2023	Budget 2022
Administration générale	851 030 \$	655 604 \$
Sécurité publique	836 624 \$	837 134 \$
Réseau routier	1 129 274 \$	954 201 \$
Eau et égouts	1 936 198 \$	1 668 956 \$
Matières résiduelles	309 611 \$	311 012 \$
Entretien cours d'eau	16 648 \$	7 810 \$
Aménagement et urbanisme	68 359 \$	61 748 \$
Loisirs et culture	582 055 \$	560 324 \$
Intérêts et capital sur emprunt	838 585 \$	690 934 \$
Affectation surplus	-420 783 \$	-207 180 \$
Activités d'investissement	68 000 \$	10 000 \$
Total	6 215 601 \$	5 550 543 \$

État de la dette au 31 décembre

	2023	2022
Administration générale	96 200 \$	108 600 \$
Eau et égouts**	2 858 700 \$	3 343 300 \$
Réseau routier	1 723 500 \$	1 888 500 \$
Loisirs et culture	870 000 \$	1 041 000 \$
Total	5 548 400 \$	6 381 400 \$
**Payable par Olymel	971 800 \$	1 255 400 \$

Quotes-Parts

Les quotes-parts sont les montants payés par la municipalité pour un service dispensé par un autre organisme. Ces montants sont comptabilisés aux dépenses préalablement inscrites.



Plan triennal d'immobilisation

Description des projets	Réalisations	Projets	Projets	Projets	Mode de paiement
	2022	2023	2024	2025	
Service Incendie					
-Appareils respiratoires	227 500 \$				Fonds de roulement/budget courant
-Réfection toiture caserne incendie	240 500 \$				Aide financière/ budget courant
-Rénovation à l'immeuble du 223, rue Principale (caserne)			800 000 \$		Surplus accumulés/ Fonds de roulement/ Subvention
Voirie					
-Restauration benne camion 6 roues	34 000 \$				Surplus accumulés
-Lame à neige	17 000 \$				Surplus accumulés
-Véhicule pour la voirie		80 000 \$			Fonds de roulement
-Abris à fondant-abrasif	300 000 \$				Fonds de roulement/budget courant
-Réfection chaussée du rang d'Argenteuil	740 000 \$				Aide financière/ emprunt
-Réfection chaussée portion rue St-Joseph	200 500 \$				Aide financière/ réserve
-Remplacement d'infrastructures dans certaines rues du village			6 000 000 \$	1 860 000 \$	Aide financière/emprunt
Usine de filtration					
-Réfection de la toiture		50 000 \$			Surplus accumulés
-Remplacement de l'automate			700 000 \$		Surplus accumulés
Loisirs					
-Acquisition terrain Exceldor	494 500 \$				Surplus accumulés