






## Taux de taxation par catégorie d'immeuble

		2024	2023
<b>Par 100 \$ d' évaluation</b>	 <b>RÉSIDENTIEL</b>	0,475 \$	0,62 \$
	 <b>AGRICOLE</b>	0,390 \$	0,48 \$
	 <b>6 LOGEMENTS ET PLUS</b>	0,475 \$	0,62 \$
	 <b>COMMERCIAL</b>	0,475 \$	0,62 \$
	 <b>INDUSTRIEL</b>	0,633 \$	0,82 \$

## Taxes pour règlement d'emprunt 139

<b>RÉFECTION DE LA RUE ST-JOSEPH NORD</b>		2024	2023
<b>Par 100\$ d' évaluation</b>	Voirie	0,001263 \$	0,00 \$
	Aqueduc	0,000448 \$	0,00 \$
	Égout	0,005912 \$	0,00 \$

## Taxes de service

<b>MATIÈRES RÉSIDUELLES, COLLECTE À 3 VOIES</b>		2024	2023
<b>À l' unité</b>	Chalet	113 \$	113 \$
	Résidentielle et commerciale	226 \$	226 \$
	Commerciale 2 bacs	452 \$	452 \$
	Commerciale 3 bacs	565 \$	565 \$
	6 logements et +/-bac	452 \$	452 \$

<b>AQUEDUC</b>		2024	2023
<b>M<sup>3</sup> unité</b>	Entretien et exploitation/dette	0,92 \$	0,88 \$
	Compteur ¾"	25 \$	25 \$
<b>À l' unité</b>	Compteur 1"	45 \$	45 \$
	Chalet/érablière	90 \$	90 \$

<b>EAUX USÉES</b>		2024	2023
<b>M<sup>3</sup> unité</b>	Assainissement	0,288 \$	0,288 \$
	Tarif fixe de base	125 \$	125 \$
<b>À l' unité</b>	Chalet	55 \$	55 \$
	Vidange installation septique	110 \$	105 \$

## Quotes-Parts

Les quotes-parts sont les montants payés par la municipalité pour un service dispensé par un autre organisme. Ces montants sont comptabilisés aux dépenses préalablement inscrites.



## Revenus

	<b>2024</b>	<b>2023</b>
Taxes Foncières	3 416 026 \$	3 086 892 \$
Eau potable et eaux usées	2 487 601 \$	2 398 401 \$
Remboursement de la dette	93 463 \$	94 037 \$
Revenus collectes	245 056 \$	244 378 \$
Transferts du gouvernement	28 550 \$	27 100 \$
Services rendus	178 549 \$	157 040 \$
Imposition de droits	87 000 \$	56 000 \$
Amendes et pénalités	8 000 \$	8 000 \$
Intérêts	93 050 \$	33 050 \$
Autres revenus et transfert	211 332 \$	110 703 \$
<b>Total</b>	<b>6 848 627 \$</b>	<b>6 215 601 \$</b>

## Dépenses

	<b>2024</b>	<b>2023</b>
Administration générale	868 500 \$	851 030 \$
Sécurité publique	927 695 \$	836 624 \$
Réseau routier	1 291 020 \$	1 129 274 \$
Eau et égouts	2 024 674 \$	1 936 198 \$
Matières résiduelles	308 601 \$	309 611 \$
Entretien cours d'eau	24 666 \$	16 648 \$
Aménagement et urbanisme	77 534 \$	68 359 \$
Loisirs et culture	703 884 \$	582 055 \$
Intérêts et capital sur emprunt	874 170 \$	838 585 \$
Affectation surplus	-336 142 \$	-420 783 \$
Activités d'investissement	84 025 \$	68 000 \$
<b>Total</b>	<b>6 848 627 \$</b>	<b>6 215 601 \$</b>

## État de la dette au 31 décembre

	<b>2024</b>	<b>2023</b>
Administration générale	83 600 \$	96 200 \$
Eau et égouts**	3 003 882 \$	2 858 700 \$
Réseau routier	1 895 418 \$	1 723 500 \$
Loisirs et culture	694 400 \$	870 000 \$
<b>Total</b>	<b>5 677 300 \$</b>	<b>5 548 400 \$</b>
**Payable par Olymel	680 800 \$	971 800 \$

### PROGRAMME TRIENNAL D'IMMOBILISATION 2024-2025-2026

Description des projets	Réalisations	Projets	Projets	Projets	Mode de paiement
	2023	2024	2025	2026	
<b>Service Incendie</b>					
Réfection caserne incendie		900 000 \$			Aide financière/ emprunt
<b>Voirie</b>					
Véhicule de voirie	101 900 \$				Fonds de roulement/ budget courant
Réhabilitation rue St-Joseph nord	2 016 988 \$				Aide financière/ emprunt
Véhicule de voirie		90 000 \$	90 000 \$		Fonds de roulement
Entrepôt voirie			500 000 \$		Aide financière/ emprunt
Réhabilitation rue Ste-Marie, St-Laurent, St-Fabien Nord				4 525 000 \$	Aide financière/ emprunt
Réfection de ponceaux et de routes			3 083 800 \$	653 400 \$	Aide financière/ emprunt
<b>Usine de filtration</b>					
Mise à niveau automate de contrôle			1 000 000 \$		surplus accumulé
<b>Aqueduc-Égout</b>					
Aquisition terrain - poste de pompage	26 000 \$				Surplus accumulés
<b>Loisirs</b>					
Filet Terrain balle	10 700 \$				Aide financière
Réaménagement chalet des loisirs		280 000 \$			Fonds de roulement/ surplus accumulés

2 155 588 \$ 1 270 000 \$ 4 673 800 \$ 5 178 400 \$

**Total 13 277 788 \$**