






Taux de taxation foncière par catégorie d'immeuble

		2026	2025
Par 100 \$ D'ÉVALUATION	 RÉSIDUELLE	0,47 \$	0,45 \$
	 AGRICOLE	0,386 \$	0,37\$
	 INDUSTRIEL	0,627 \$	0,60 \$

Taxe spéciale service de la dette

		2026	2025
PAR 100 \$ D'ÉVALUATION À L'ENSEMBLE	SUR TOUS LES IMMEUBLES IMPOSABLES	0,0261 \$	0,0249 \$
	SUR TOUS LES IMMEUBLES IMPOSABLES (SELON LES TAUX VARIÉS)	2026	2025
	Résiduelle	0,0058 \$	0,0059 \$
	Agricole	0,0048 \$	0,0048 \$
PAR 100 \$ D'ÉVALUATION	TRAVAUX RUE ST-JOSEPH NORD, RÉGL. 138-139	2026	2025
	Voirie à l'ensemble	0,0036 \$	0,0036 \$
	Aqueduc secteur concerné	0,0013 \$	0,0014 \$
	Égout secteur concerné	0,0170 \$	0,0163 \$

Taxes de service

MATIÈRES RÉSIDUELLES, COLLECTE À 2 VOIES		2026	2025
	Résidentielle et commerciale, chalet	226 \$	226 \$
	Commerciale 2 bacs	452 \$	452 \$
	Commerciale 3 bacs	565 \$	565 \$
	6 logements et +/-bac	452 \$	452 \$
AQUEDUC		2026	2025
M ³ unité	Entretien et exploitation/dette	0,963 \$	0,94 \$
	Compteur ¾"	30 \$	25 \$
	Compteur 1"	50 \$	45 \$
A l'	Chalet/érablière	100 \$	95 \$
	EAUX USÉES		2026
M ³ unité	Assainissement	0,499 \$	0,391 \$
	Tarif fixe de base	140 \$	125 \$
	Vidange installation septique	110 \$	110 \$
A l'	Vidange installation septique chalet	55 \$	55 \$

Solde de la dette au 31 décembre

	2026	2025
Administration générale	57 500 \$	70 500 \$
Eau et égouts**	1 961 765 \$	2 533 779 \$
Réseau routier	1 540 335 \$	1 743 321 \$
Loisirs et culture	471 100 \$	514 000 \$
Total	4 030 700 \$	4 861 600 \$
**Payable par Olymel	75 900 \$	382 200 \$

REVENUS	Budget 2025	Budget 2026	Écart \$
Taxes sur la valeur foncière	3 527 443 \$	3 696 521 \$	169 078 \$
Taxes sur une autre base	2 940 413 \$	3 174 524 \$	234 111 \$
Paiement tenant lieu de taxes (Gouvernement)	28 600 \$	37 500 \$	8 900 \$
Transferts (Gouvernement)	273 063 \$	283 555 \$	10 492 \$
Services rendus	176 985 \$	174 650 \$	(2 335) \$
Imposition de droits	87 000 \$	96 000 \$	9 000 \$
Amendes et pénalités	8 000 \$	8 000 \$	- \$
Intérêts	103 050 \$	108 050 \$	5 000 \$
Autres revenus	33 502 \$	53 482 \$	19 980 \$
TOTAL DES REVENUS	7 178 056 \$	7 632 282 \$	454 226 \$
DÉPENSES	Budget 2025	Budget 2026	Écart \$
Administration générale	929 285 \$	1 006 036 \$	76 751 \$
Sécurité publique	1 019 257 \$	1 063 708 \$	44 451 \$
Transport	1 332 076 \$	1 369 885 \$	37 809 \$
Hygiène du milieu	2 549 073 \$	3 054 145 \$	505 072 \$
Aménagement, urbanisme et développement	95 060 \$	123 663 \$	28 603 \$
Loisirs et culture	752 505 \$	791 728 \$	39 223 \$
Remboursement de la dette (Cap. & int)	918 768 \$	924 108 \$	5 340 \$
Affectations de surplus	(492 293) \$	(802 291) \$	(309 998) \$
Transfert aux activités d'investissement (Immo)	74 325 \$	101 300 \$	26 975 \$
Total des dépenses	7 178 056 \$	7 632 282 \$	454 226 \$

PROGRAMME TRIENNAL D'IMMOBILISATION - 2026-2027-2028

Description des projets	Réalisations	Projets	Projets	Projets	
	2025	2026	2027	2028	Mode de paiement
Service Incendie					
Rénovation et aménagement de la caserne		1 700 000 \$			Aide financière/ emprunt
Camion auto-pompe multifonction				1 200 000 \$	Emprunt
Site de pratique partagé			50 000 \$		Fonds roulement
Voirie					
Nouveau véhicule de voirie	116 842 \$				Surplus accumulés non affecté
Achat d'un nouveau véhicule		80 000 \$			Fonds de roulement
Entrepôt voirie		600 000 \$			Surplus accumulé non affecté
Réhabilitation rue Ste-Marie, St-Laurent, St-Fabien Nord			4 525 000 \$		Aide financière/ emprunt
Rang du Bas-de-la-Rivière et rg Double	1 073 835 \$				Aide financière/emprunt
Rang de la Presqu'île et ponceau		1 451 200 \$			Aide financière/ emprunt
Travaux réfection ponceaux et routes		1 966 600 \$	900 000 \$	1 034 900 \$	Aide financière/ emprunt
Réfection de routes (rg Marie-Anne)		600 000 \$			Emprunt
Usine de filtration					
Mise à niveau automate de contrôle		700 000 \$			Aide financière (TECQ) surplus acc. aqueduc
Aqueduc-Égout					
Génératrice poste principal		200 000 \$			Surplus accumulé/équip./boues
Loisirs					
Tracteur	80 881 \$				Surplus accumulé
Nouvelle surface synthétique/filet protection/clôture/éclairage			460 360 \$		Aide financière/emprunt
	1 271 558 \$-	7 297 800 \$	5 935 360 \$	2 234 900 \$	

Total 15 468 060 \$

L'adoption du programme triennal ne garantit pas la réalisation des travaux puisque ceux-ci demeurent généralement soumis à des contraintes, à des autorisations ou à des demandes de subventions.

Ce 12 janvier 2026